



IZVJEŠĆE O RADU CARINSKE UPRAVE ZA 2014. GODINU

Zagreb, 2015

Sadržaj

1. UVOD	3
2. LJUDSKI POTENCIJALI.....	4
3. FINANCIJSKI POKAZATELJI	6
3.1. Iznosi naplaćenog duga	6
3.2. Prijavljeni i uplaćeni iznosi trošarina i posebnih poreza	8
4. CARINSKI POSTUPCI.....	10
4.1. Uvoz.....	10
4.2. Izvoz.....	10
4.3. Provozni postupak (NCTS)	11
4.4. Ostali podaci po kontrolnicima proznog postupka.....	11
4.5. Putnički i poštanski promet.....	12
4.6. Carinska pojednostavnjenja	13
4.7. Upravljanje rizicima	13
4.8. Broj aktivnih profila	16
5. NADZOR.....	16
5.1. Inspekcijski nadzori i provjere	16
5.2. Kaznene prijave	17
5.3. Prekršajne prijave.....	17
5.4. Zapljene	19
6. OSTALE AKTIVNOSTI U 2014. GODINI.....	21
6.1. Nastavak razvoja aplikativnih rješenja	21
6.2. Razvrstavanje robe	21
6.3. Zakonodavne aktivnosti	21
6.4. CUSTMS i FISCALIS program	23
6.5. Intrastat	24
6.6. Odnosi s javnošću	24
6.7. Unutarnji nadzor.....	24

1. UVOD

Carinska uprava je upravna organizacija u sastavu Ministarstva financija Republike Hrvatske čija je temeljna zadaća primjena i nadzor nad primjenom carinskih, trošarinskih, poreznih i drugih propisa. Zakon o carinskoj službi (NN br. 68/2013 i 30/14) uređuje djelokrug rada, poslove i organizaciju Carinske uprave te je ujedno temelj za kvalitetno ostvarivanje fiskalne i sigurnosne uloge carinske službe. Isto tako Zakonom o carinskoj službi jasno i transparentno su definirane carinske ovlasti s ciljem učinkovitije primjene istih te radi zaštite Ustavom Republike Hrvatske i zakonom zajamčenih ljudska prava i temeljnih sloboda osoba prema kojima se carinska ovlast primjenjuje. Takvim zakonskim okvirom osnaženo je i bitno operacionalizirano postupanje u poslovima nadzora radi sprječavanja, suzbijanja i otkrivanja nezakonitih postupanja.

Poslovi Carinske uprave usmjereni su na obavljanje nadzora radi osiguranja pravilne primjene propisa o javnim davanjima i javnopravnim naknadama te osiguranja zaštite zdravlja i života ljudi, životinja, prirode i okoliša kao i drugih općih i javnopravnih interesa.

Misija Carinska uprava je provedbom učinkovitog postupanja osigurati djelotvornu zaštitu i sigurnost društva, tržišta i financijskih interesa, uz istovremeno održavanje ravnoteže između carinskih kontrola i olakšavanja zakonite trgovine, jačanja partnerskih odnosa s gospodarstvom, te daljnju suradnju s mjerodavnim tijelima i agencijama.

Vizija Carinske uprave je biti moderna i konkurentna carinska služba Europske unije koja pouzdano i učinkovito djeluje na jedinstvenom području Europske unije, primjenjujući nacionalne, europske i međunarodne carinske norme i praksu.

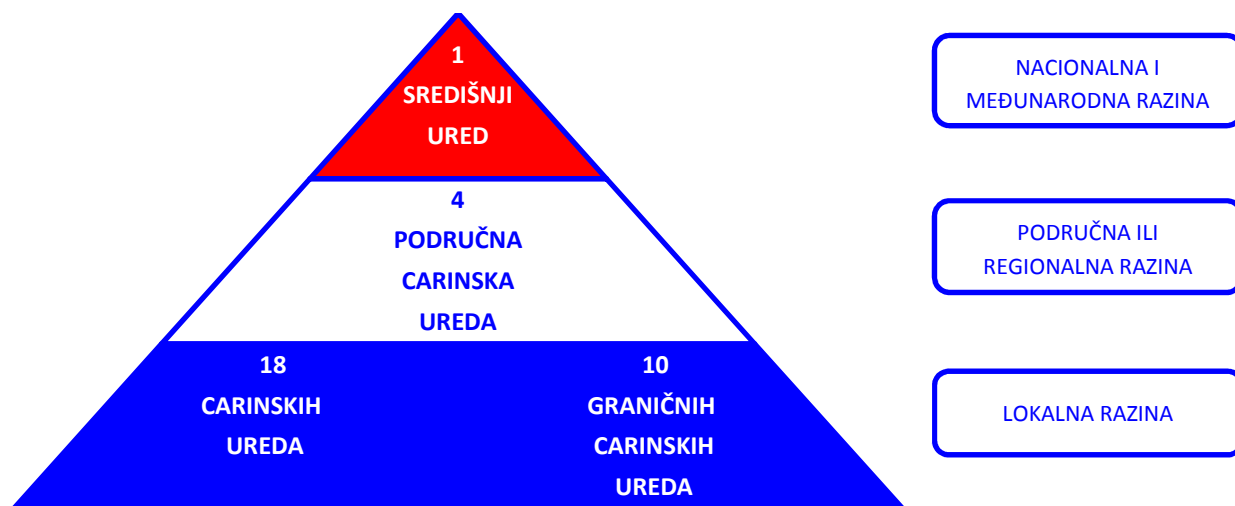
Usmjerujući svoje djelovanje k ostvarivanju strateških ciljeva, zadanih članstvom u Europskoj i Carinskoj uniji, poštujući međunarodne, nacionalne i međuinstitucionalne zadane vrijednosti i tijekove u kretanju roba, usluga, kapitala i ljudi, Carinska uprava je u 2014. godini osnažila i operacionalizirala svoje djelovanje u provedbi svih oblika nadzora s naglašenim ciljem suzbijanja „sive ekonomije“ koja ima značajan utjecaj na gospodarstvo i ekonomske aktivnosti na nacionalnom i međunarodnom planu. Provođenjem nadzornih aktivnosti posebna pozornost je usmjerena na primjenu pojačanih mjera nadzora i otkrivanja nezakonitih aktivnosti u području prometa trošarinske robe, neregistrirane djelatnosti, nezakonite trgovine, provedbe zaštite prava intelektualnog vlasništva, namjenske uporabe energenata te kontrole i naplate boravišne pristojbe i naknadne kontrole carinskih subjekata.

Promičući suradnju s drugim državnim tijelima, jedinicama lokalne i područne (regionalne) samouprave, pravnim osobama koje imaju javne ovlasti u poduzimanju mjera radi ostvarenja učinkovitog i svrhovitog obavljanja poslova carinske službe, kao i suradnju sa zainteresiranom javnošću, organizacijama, zajednicama, nevladinim organizacijama, gospodarskim subjektima i njihovim udruženjima kontinuirano se razvija partnerstvo u sprječavanju i otkrivanju protupravnog postupanja te olakšavanju trgovine i stvaranju okruženja suradnje i povjerenja s pouzdanim gospodarskim subjektima.

Godišnje izvješće o radu Carinske uprave za 2014. godinu koncipirano je u nekoliko ključnih poglavlja kao što su: LJUDSKI POTENCIJALI, FINANCIJSKI POKAZATELJI, CARINSKI POSTUPCI, NADZOR, OSTALE AKTIVNOSTI U 2014. GODINI.

2. LJUDSKI POTENCIJALI

Organizacijski ustroj Carinske uprave je funkcionalan i fleksibilan te u potpunosti pripremljen za ispunjavanje zaštitne i sigurnosne uloge iz čega proizlazi podjela organizacijskih oblika na tri strateške razine koje čine nacionalna i međunarodna razina, područna ili regionalna razina te lokalna razina.



Unutarnje ustrojstvene jedinice u Središnjem uredu Carinske uprave podijeljene su na 11 sektora, 35 službi i 45 odjela. U 4 područna carinska ureda ustrojeno je ukupno 28 službi i 24 odjela dok je u 18 carinskih ureda ustrojeno 18 Službi za nadzor, 18 Službi za trošarine i posebne poreze i 27 Službi za robno granične procedure. Ustrojstvene jedinice 10 graničnih carinskih ureda čine 25 Službi za robno granične procedure i 42 kontrolna mjesta.

Tablica 1. Podaci o ustrojstvenim jedinicama Carinske uprave u 2014. godini

NAZIV USTROJSTVENE JEDINICE		UKUPNO
SREDIŠNJI URED	Sektori	11
	Službe	35
	Odjeli	45
PODRUČNI CARINSKI UREDI	Službe	28
	Odjeli	24
CARINSKI UREDI	Služba za nadzor	18
	Služba za trošarine i posebne poreze	18
	Služba za robno granične procedure	27
GRANIČNI CARINSKI UREDI	Služba za robno granične procedure	25
	Kontrolna mjesta	42

izvor: Carinska uprava

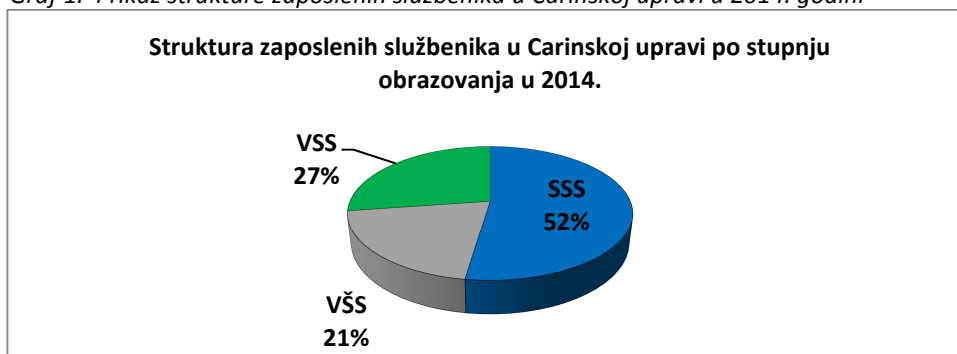
Stvarni broj zaposlenih službenika u Carinskoj upravi tijekom 2014. godine iznosi 2.921 od čega je 797 službenika sa visokom stručnom spremom (VSS) što čini 27% od ukupno zaposlenih, dok je 595 službenika sa višom stručnom spremom (VŠS) ili 21%, a najveći broj zaposlenih njih 1.529 je sa srednjom stručnom spremom (SSS) što čini 52% od ukupnog broja zaposlenih.

Tablica 2. Pregled broja zaposlenih u 2014. godini

NAZIV ORGANIZACIJSKE JEDINICE	STVARNI BROJ SLUŽBENIKA		
	SSS	VŠS	VSS
1. Carinska uprava – Središnji ured	261	98	213
2. Područni carinski ured Zagreb	344	164	170
3. Područni carinski ured Rijeka	238	86	94
4. Područni carinski ured Osijek	361	115	129
5. Područni carinski ured Split	325	132	191
UKUPNO	1.529	595	797

izvor: Carinska uprava

Graf 1. Prikaz strukture zaposlenih službenika u Carinskoj upravi u 2014. godini



Stvarni broju zaposlenih službenika u Carinskoj upravi prema stupnju obrazovanja i prema spolu tijekom 2014. godine iznosi ukupno 2.921 od čega je 1.142 žene i 1.779 muškaraca. U kategoriji žena najveći udio pripada ženama sa srednjom stručnom spremom (SSS) i to njih 552 ili 48% dok najmanji udio i to njih 204 zauzimaju žene sa višom stručnom spremom (VŠS) i to svega 18%. U kategoriji muškaraca najveći udio pripada muškarcima sa srednjom stručnom spremom (SSS) i to njih 1.518 ili 54% dok najmanji udio zauzimaju muškarci sa višom stručnom spremom (VŠS) i to 22%. Udio službenika sa visokom stručnom spremom (VSS) iznosi ukupno 386 i čine 34% ukupnog broja zaposlenih službenika, dok je udio službenika sa visokom stručnom spremom (VSS) 24% ili njih 419 u ukupnom broju zaposlenih službenika.

Tablica 3. Podaci o stvarnom broju zaposlenih prema stupnju obrazovanja i prema spolu u 2014. godini

	ŽENE	MUŠKARCI	UKUPNO
1. Broj službenika stvarno - VSS	386	419	805
2. Broj službenika stvarno - VŠS	204	394	598
3. Broj službenika stvarno - SSS	552	966	1.518
UKUPNO	1.142	1.779	2.921

izvor: Carinska uprava

Tijekom 2014. godine u carinskom centru za obuku održano je 119 aktivnosti koje su uključivale raznovrsne edukacije i sudjelovanja carinskih službenika u obukama i stručnom usavršavanju na kojima je prisustvovalo ukupno 3.181 carinskih službenika.

Tablica 4. Podaci o održanim edukacijama i sudjelovanju carinskih službenika u obuci i stručnom usavršavanju tijekom 2014. godine

NAZIV EDUKACIJE	BROJ AKTIVNOSTI	BROJ POLAZNIKA
1. Planirani stručni i specijalistički seminari, sastanci, radionice i carinske obuke	96	787
2. Dodatni stručni i specijalistički seminari, sastanci, radionice i carinske obuke	23	2.394
UKUPNO:	119	3.181

izvor: Carinska uprava

Ukupan broj pokrenutih postupaka iz evidencije Prvostupanjskog disciplinskog suda Carinske uprave u 2014. godini je 39 od čega je najviše 31 zahtjev za pokretanje postupaka zbog teške povrede službene dužnosti.

Tablica 5. Podaci o broju pokrenutih postupaka iz evidencije Prvostupanjskog disciplinskog suda Carinske uprave u 2014

NAZIV POKRENUTOG POSTUPKA			UKUPNO
zahtjev za pokretanje postupka zbog teške povrede službene dužnosti	žalbe protiv rješenja o lakoj povredi službene dužnosti	žalbi protiv rješenja o udaljenju iz službe	
31	3	5	39

izvor: Carinska uprava

3. FINANCIJSKI POKAZATELJI

3.1. Iznosi naplaćenog duga

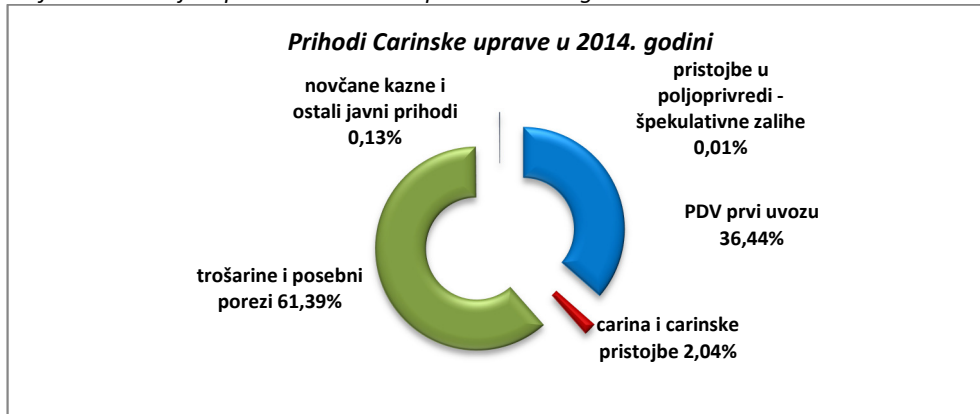
Carinska uprava je tijekom 2014. godine ostvarila ukupno 20.925.654.994 kn što čini 18% udjela u ukupnim prihodima Državnog proračuna RH u 2014. godini. Od ukupnih prihoda Carinske uprave u 2014. godini prihodi od trošarina i posebnih poreza iznosili su 12.846.190.557 kn ili 61%. Ukupni iznosi prihoda od carina i posebnih uvoznih pristojbi u 2014. godini iznosili su 425.849.606 kn ili 2% dok su prihodi prikupljeni po osnovi PDV-a pri uvozu i poreza na promet iznosili 7.624.734.834 kn ili 37%. Prihodi koji se odnose na pristojbe u poljoprivredi – naknada za špekulativne zalihe iznosili su 1.874.643 kn ili 0,01% dok su ostali prihodi iznosili 27.005.538 kn ili 0,13%

Tablica 6. Podaci o naplaćenim prihodima Carinske uprave u razdoblju od siječnja do prosinca 2014. godine u odnosu na isto razdoblje u 2013. godini

	OSTVARENJE I. – XII. 2014.g.	OSTVARENJE I. – XII. 2013.g.	RAZLIKA: 2014.g. - 2013.g.	
Prihodi poslovanja Državnog proračuna	113.339.593.643	108.585.049.414	4,38%	4.754.544.229
AUTOMOBILI	1.343.149	341.975.465		-340.632.317
MOTORNA VOZILA – od 01.07.2013.	780.248.688	208.849.791		571.398.896
Ukupno AUTOMOBILI I MOTORNA VOZILA od 01.07.2013.	781.591.836	550.825.257	41,9%	230.766.580
ENERGENTI	7.057.376.563	6.468.662.185	9,1%	588.714.378
ALKOHOL	232.990.423	172.323.025	35,2%	60.667.398
PIVO	597.902.635	606.556.989	-1,4%	-8.654.354
BEZALKOHOLNA PIĆA	117.632.257	114.717.324	2,5%	2.914.933
DUHANSKI PROIZVODI	3.875.568.820	3.616.924.311	7,2%	258.644.508
KAVA	118.209.357	122.012.009	-3,1%	-3.802.652
LUKSUZNI PROIZVODI	177.947	3.507.281	-94,9%	-3.329.333
ELEKTRIČNA ENERGIJA	35.712.708	15.293.011	133,5%	20.419.697
PRIRODNI PLIN	28.589.118	12.286.530	132,7%	16.302.588
KRUTA GORIVA	438.893	262.256	67,4%	176.636
UKUPNO TROŠARINE I POSEBNI POREZI	12.846.190.557	11.683.370.178	10,0%	1.162.820.378
UKUPNO CARINA I POSEBNE UVOZNE PRISTOJBE	425.849.606	1.159.378.694	-63,3%	-733.529.089
PDV PRI UVOZU I POREZ NA PROMET	7.624.734.831	19.262.609.282	-60,4%	-11.637.874.451
OSTALI PRIHODI (novčane kazne za carinske prekršaje i novčana sredstva dobivena od prodaje robe...)	27.005.538	36.480.848	-26,0%	-9.475.490
PRISTOJBE U POLJOPRIVREDI – NAKNADA ZA ŠPEKULATIVNE ZALIHE	1.874.643	3.139.171	-40,3%	-1.264.528
UKUPNI PRIHODI CU	20.925.654.994	32.144.978.173	-35%	-11.219.323.179

izvor: Carinska uprava

Graf 2. Prikaz udjela prihoda Carinske uprave u 2014. godini



Tijekom 2014. godine naplaćeno je ukupno 425.849.606 kn prihoda po osnovi carine i posebnih uvoznih pristojbi te 311.419.778 kn je iznos uplata u proračuna EU (75% iz A računa) dok je 114.429.828 kn razlika iznosa naplaćenih prihoda o carina i 75% prihoda EU.

Tablica 7. Prihodi naplaćeni od carina i posebnih uvoznih davanja te uplate u proračuna EU – 75% iz A računa u 2014. godini

Ostvareni prihod od carina i posebnih uvoznih davanja te uplate u proračun EU – 75% iz A računa u 2014. godini	UKUPNO OSTVARENJE CARINSKA UPRAVA
PRIHOD OD CARINA I POSEBNIH UVOZNIH PRISTOJBI	425.849.606
UPLATE U PRORAČUN EU - 75% iz A računa	311.419.778
RAZLIKA NAPLAĆENIH PRIHODA OD CARINA I UPLATE U PRORAČUN EU	114.429.828

izvor: Carinska uprava

Prihodi Carinske uprave po osnovi carine i carinskih pristojbi u 2014. godini (tablica 8.) iznosile su 423.537.540 kn od čega je područni carinski ured (PCU) Zagreb ostvario najveće iznose prihoda i to 185.467.843 kn ili 44%. PCU Osijek je ostvario najmanje iznose prihoda od 26.947.865 kn prihoda ili 6% dok je PCU Rijeka ostvarila drugi po redu najveći iznos prihoda u kategoriji carina i carinskih pristojbi u iznosu od 132.293.235 kn ili 31% te PCU Split koji ima ukupno 19% prihoda ili 78.828.597 kn.

Prihodi po osnovi trošarina i posebnog poreza Carinske uprave pri uvozu u 2014. godini iznosili su 574.134.103 kn dok je PCU Osijek ostvario najznačajnije iznose u toj kategoriji od 335.504.416 kn ili 58%. PCU Zagreb je uprihodio 159.367.462 kn ili 28% ukupnog prihoda. PCU Rijeka je ostvario najmanje iznose prihoda i to svega 825.410 kn ili 0,14% dok je PCU Split ostvario prihoda u iznosu od 80.436.815 kn ili 14%.

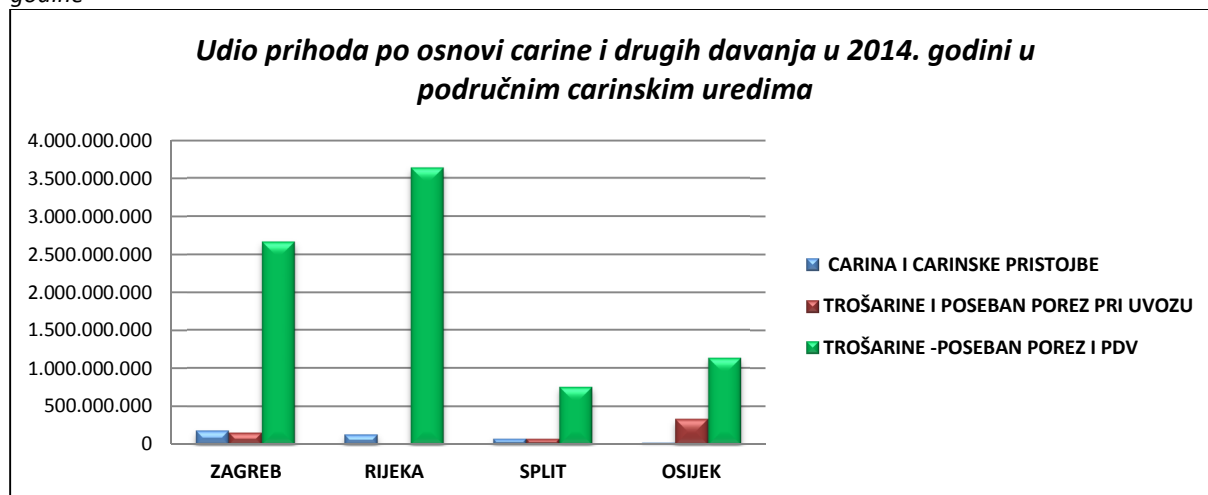
Ukupni iznosi trošarina, posebnih poreza i PDV-a Carinske uprave u 2014. godini zabilježeni su u iznosu od 8.199.338.738 kn od čega je PCU Rijeka ostvario najznačajnije iznose od 3.638.318.148 ili 44% i PCU Zagreb u iznosu od 2.667.007.590 kn ili 33%. Manje iznose prihoda ostvario je PCU Osijek u iznosu od 1.138.558.320 ili 14% dok je PCU Split zabilježio najmanje iznose prihoda i to 755.454.681 kn ili 9%.

Tablica 8. Podaci o prihodima po osnovi carine i drugih davanja u 2014. godini

VRSTA PRIHODA U 2014. GODINI	UKUPNO CU	SIJEČANJ – PROSINAC 2014.			
		ZAGREB	RIJEKA	SPLIT	OSIJEK
UKUPNO CARINA I CARINSKE PRISTOJBE	423.537.540	185.467.843	132.293.235	78.828.597	26.947.865
UKUPNO-TROŠARINE I POSEBAN POREZ PRI UVOZU	574.134.103	159.367.462	825.410	80.436.815	335.504.416
UKUPNO TROŠARINE -POSEBAN POREZ I PDV	8.199.338.738	2.667.007.590	3.638.318.148	755.454.681	1.138.558.320

izvor: Carinska uprava

Graf 3. Prikaz udjela prihoda po osnovi carine i drugih davanja u područnim carinskim uredima tijekom 2014. godine



3.2. Prijavljeni i uplaćeni iznosi trošarina i posebnih poreza

Ukupni iznos prijavljenih obveza trošarina i posebnih poreza je 12.654.135.662,48 kn od čega je 11.646.381.503,81 kn iznos prijavljene obveze po osnovi trošarine, a 1.007.754.158,67 kn je iznos prijavljene obveze posebnog poreza.

Ukupni iznos uplaćenih iznosa temeljem obveze trošarina i posebnih poreza je 12.846.190.557,29 kn od čega je 11.828.579.159,08kn iznos prijavljene obveze po osnovi trošarine, a 1.016.268.249,21kn je iznos prijavljene obveze posebnog poreza.

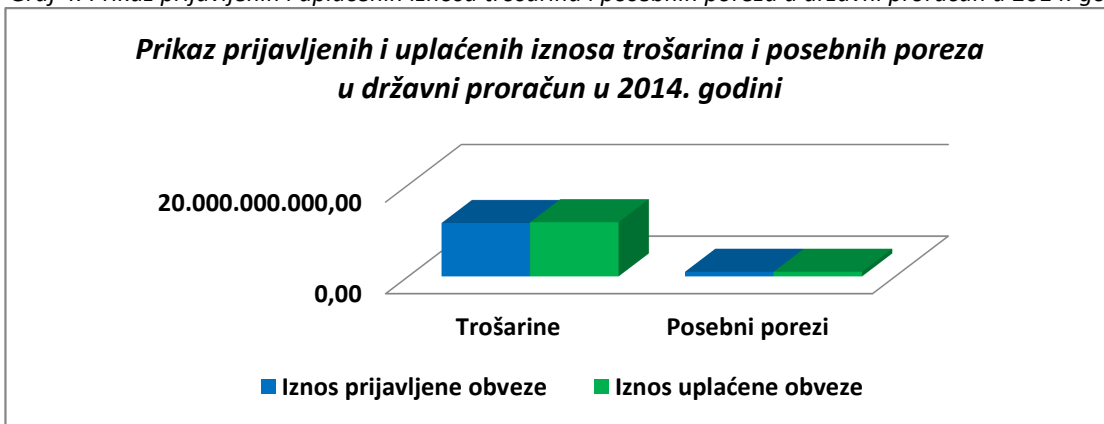
Tablica 9. Pregled registriranih obveznika trošarina i posebnih poreza te prijavljenih i uplaćenih iznosa u državni proračun u 2014.

PREDMET OPOREZIVANJA TROŠARINOM I POSEBNIM POREZOM	BROJ REGISTRIRANIH OBVEZNIKA KOJI SU PRIJAVILI OBVEZU	IZNOS PRIJAVLJENE OBVEZE (kn)	IZNOS UPLAĆENE OBVEZE (kn)
1. TROŠARINE			
Trošarina na energente	69	7.094.193.667,09	7.057.376.563,00
Trošarina na električnu energiju	18	34.998.343,89	35.712.708,00
Trošarina na kruta goriva	35	360.527,30	438.893,00
Trošarina na plin	45	25.496.366,42	28.589.118,00
Trošarina na alkohol i alkoholna pića	1.035	224.450.373,83	232.990.422,98
Mali proizvođači jakog alkoholnog pića	40.822	497.301,52	uplate na konto trošarine na alkohol

Mali proizvođači vina	1.448	0	0
Trošarina na duhanske prerađevine	17	3.635.898.267,08	3.875.568.819,60
ZORT	3.181	17.774.107,75	uplate na kontu trošarine na duhan
Trošarina na pivo	95	612.712.548,93	597.902.634,50
Ukupno trošarine	45.765	11.646.381.503,81	11.828.579.159,08
2. POSEBNI POREZI			
Poseban porez na bezalkoholna pića	178	113.105.451,88	117.632.257,21
Poseban porez na kavu	260	110.261.691,92	118.209.356,57
Poseban porez na motorna vozila	34.646	784.387.014,87	780.248.688,00
Poseban porez na luksuzne proizvode	0	0	177.947,43
Ukupno posebni porez	35.084	1.007.754.158,67	1.016.268.249,21
3. UKUPNO TROŠARINE I POSEBNI POREZI	81.849	12.654.135.662,48	12.846.190.557,29

izvor: Carinska uprava

Graf 4. Prikaz prijavljenih i uplaćenih iznosa trošarina i posebnih poreza u državni proračun u 2014. godini



3.2.1. Trošarinski obveznici

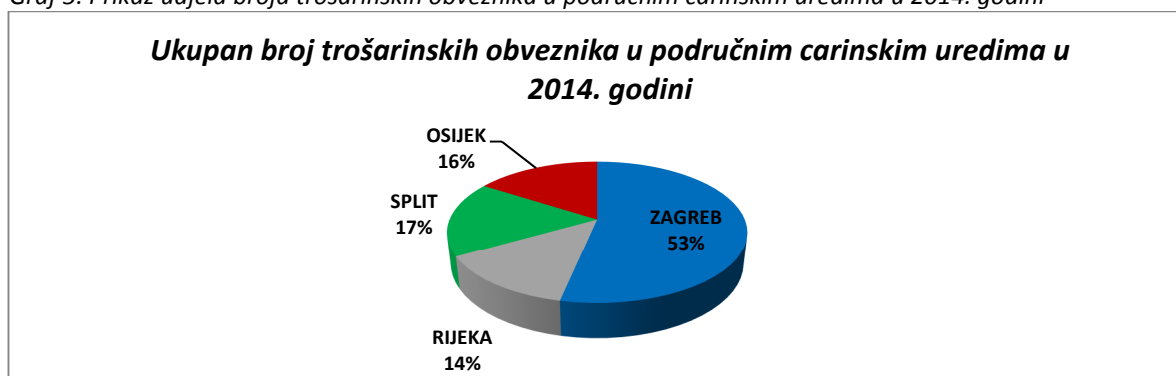
U 2014. godini registrirano je ukupno 1.315. trošarinskih obveznika od kojih je najveći broj evidentiranih obveznika u PCU Zagreb te PCU Split i PCU Osijek dok je u PCU Rijeka evidentiran najmanji broj obveznika.

Tablica 10. Pregled podataka broja trošarinskih obveznika u područnim carinskim uredima u 2014.

PODACI O BROJU TROŠARINSKIH OBVEZNIKA I TROŠARINSKIH SKLADIŠTA	ZAGREB	RIJEKA	SPLIT	OSIJEK
Ukupan broj trošarinskih obveznika	701	177	227	210

izvor: Carinska uprava

Graf 5. Prikaz udjela broja trošarinskih obveznika u područnim carinskim uredima u 2014. godini



4. CARINSKI POSTUPCI

4.1. Uvoz

U uvoznim postupcima obrađeno je ukupno 277.296 carinskih deklaracija u 2014. godini od čega je najviše carinskih deklaracija obrađeno u PCU Zagreb i PCU Osijek dok PCU Rijeka i PCU Split imaju približan broj uvozno obrađenih carinskih deklaracija.

Tablica 11. Podaci o uvozu za 2014. godinu (broj JCD-a po postupcima)

UVOZNI POSTUPAK	PODRUČNI CARINSKI URED				UKUPNO
	ZG	OS	RI	ST	
Istodobno puštanje robe u slobodan promet i puštanje za domaću uporabu robe koja nije oslobođena plaćanja PDV-a	127.181	42.828	20.808	23.955	214.772
Istodobno puštanje u slobodan promet i za domaću uporabu robe koja je izuzeta plaćanja PDV-a jer je namijenjena drugoj zemlji članici	1.190	1.057	161	118	2.526
Puštanje robe u slobodan promet i djelomično puštanje za domaću uporabu za PDV ili trošarine, te stavljanje takve robe u postupak poreznog skladištenja	1.034	472	190	3	1.699
Unos za domaću uporabu uz istodobno puštanje u slobodan promet nadomjesne robe u okviru postupka vanjske proizvodnje prije nego se privremeno izvezena roba izveze	50	0	0	0	50
Postupak unutarnje proizvodnje (sustav odgode)	1.251	173	490	246	2.160
Uvoz u okviru postupka privremenog uvoza	175	26	9	42	252
Ponovni uvoz uz istodobno puštanje u slobodni promet i domaću uporabu robe koja nije oslobođena od plaćanja PDV-a (goods which are not subject of a VAT-exempt supply)	1.948	389	34	288	2.659
Ponovni uvoz uz istodobno puštanje u slobodni promet i domaću uporabu robe koja je oslobođena plaćanja PDV-a jer je namijenjena drugoj zemlji članici	0	7	0	0	7
Ponovni uvoz s djelomičnim unosom za domaću uporabu i istodobnim puštanjem u slobodan promet robe te stavljanje robe u postupak skladištenja, osim u postupak carinskog skladištenja	22	0	0	2	24
Stavljanje robe u postupak carinskog skladištenja	4.420	319	870	745	6.354
Uvoz robe na temelju komercijalne isprave (u strukturi MRN broja, slovna oznaka K)	292	39.385	731	6.885	47.293
UKUPNO	137.563	84.656	23.293	32.284	277.796

izvor: Carinska uprava

4.2. Izvoz

Broj carinskih deklaracija obrađenih u izvoznom postupku u 2014. godini je 217.445 od čega je najveći broj carinskih deklaracija obrađeno u PCU Zagreb i PCU Osijek dok PCU Rijeka i PCU Split imaju najmanje brojeve obrađenih deklaracija.

Tablica 12. Podaci o izvozu za 2014. godinu (broj JCD-a po postupcima)

IZVOZNI POSTUPAK	PODRUČNI CARINSKI URED				UKUPNO
	ZG	OS	RI	ST	
Konačni izvoz	112.126	43.663	19.830	33.459	209.078
Izvoz dobivenih proizvoda proizvedenih iz istovrijedne robe u postupku unutarnje proizvodnje (sustav odgode) prije nego je uvozna roba stavljena u postupak.	17	15	0	0	32
Privremeni izvoz u okviru postupka vanjske proizvodnje	754	120	11	16	901
Privremeni izvoz, osim onog na koji se odnosi šifra 21	41	1	0	2	44
Privremeni izvoz s obvezom vraćanja u nepromijenjenom stanju	473	60	4	116	653
Ponovni izvoz	4.127	589	879	1.142	6.737
UKUPNO	117.538	44.448	20.724	34.735	217.445

izvor: Carinska uprava

4.3. Provozni postupak (NCTS)

Broj otpremljenih pošiljki obuhvaćenih NCTS sustavom u 2014. godini iznosi ukupno 426.743 dok broj pošiljki pristiglih na odredišno mjesto iznosi 239.259. Najveće brojeve otpremljenih i odredišnih pošiljki ima PCU Osijek dok PCU Zagreb ima najmanji broj evidentiranih otpremnih pošiljki i PCU Rijeka najmanji broj odredišnih pošiljki.

Tablica 13. Pregled ukupnih podataka kretanja pošiljki u NCTS-u za 2014. godinu

PODRUČNI CARINSKI URED	OTPREMA	ODREDIŠTE
ZAGREB	30.783	54.349
OSIJEK	288.763	118.856
RIJEKA	62.700	24.780
SPLIT	44.497	41.274
UKUPNO	426.743	239.259

izvor: Carinska uprava

4.4. Ostali podaci po kontrolnicima proznog postupka

U proznom postupkom obrađeno je ukupno 1.046.073 carinskih deklaracija od čega su najveće brojeve obradili PCU Osijek - 536.365 deklaracija i PCU Split 319.757. PCU Zagreb i PCU Rijeka imaju znatno manje brojeve carinskih deklaracija obrađenih u postupcima provoza.

Tablica 14. Podaci po kontrolnicima proznog postupka u 2014. godini

NAZIVI PROVOZNIH KONTROLNIKA	KONTROLNIK	BROJ DEKLARACIJA				UKUPNO
		ZG	RI	OS	ST	
Kontrolnik završnih proznih postupaka	400	15.762	2.940	67.020	85.044	170.766
	401	638	77		1.048	1.763
Kontrolnik robe s obvezom ponovnog uvoza	404	30	1	8	24	63
	410	46	0	0	1	47
	411	26	0	0	0	26
Kontrolnik roba otpremljenih po T5 ispravi	415	0	5	17	1	23
Kontrolnik ovjerenih T2L isprava	416	1.692	1.573	332	1.405	5.002
	417	12.961	8.133	4.610	9.174	34.878

Kontrolnik početnih provoznih postupaka	420	549	1.090	47.526	4.321	53.486
	421	30	0	0	594	624
	424	8	0	14	27	49
Kontrolnik skraćenih deklaracija	440	45.574	5.462	11.677	10.840	73.553
	444	449	0	0	702	1.151
Kontrolnik roba primljenih po T5 ispravi	445	0	5	6.834	0	6.839
	446	39	0	0	0	39
	447	719	17.412	295	10.524	28.950
	450	832	7	440	243	1.522
Kontrolnik praznih vozila - izlaz	480	6.092	11.785	86.322	29.802	134.001
Kontrolnik autobusa - izlaz	481	1.276	5.086	63.221	45.086	114.669
	482	0	0	117	0	117
	483	0	0	139	0	139
Kontrolnik praznih vozila - ulaz	490	13.344	22.159	154.894	50.658	241.055
Kontrolnik autobusa - ulaz	491	1.606	5.901	65.167	47.055	119.729
	492	0	0	11	722	733
	493	0	0	120	0	120
Kontrolnik komercijalnih isprava - izlaz	590	0	4.743	23.375	21.222	49.340
Kontrolnik ambalaže izlaz	591	0	168	1.550	331	2.049
	592	0	0	165	0	165
Kontrolnik ambalaže ulaz	691	51	1.680	2.452	584	4.767
	692	0	0	59	349	408
Ukupno		101.724	88.227	536.365	319.757	1.046.073

izvor: Carinska uprava

4.5. Putnički i poštanski promet

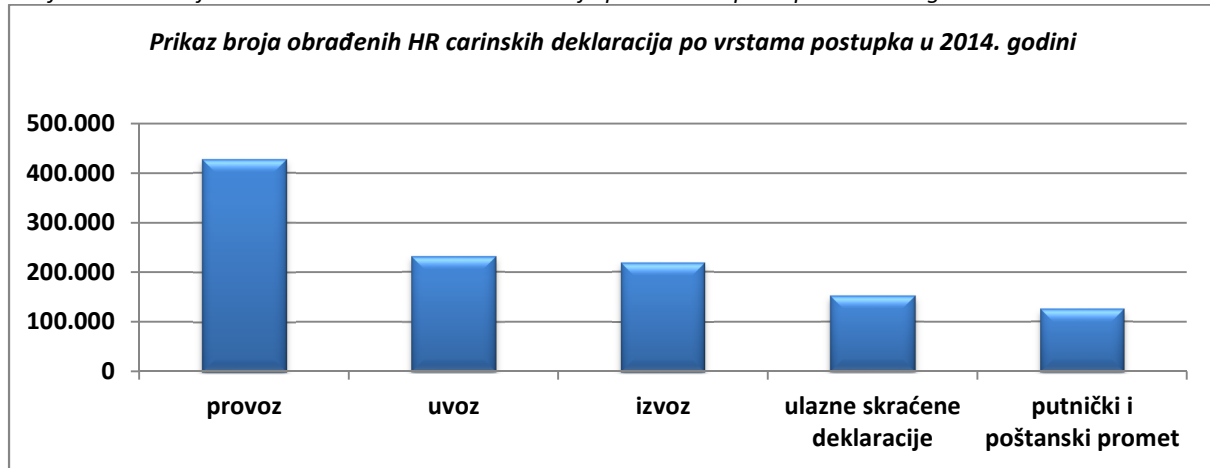
Tijekom 2014. godine u putničkom i poštanskom prometu obrađeno je 125.544 deklaracija od čega se 65.588 ili 52,24% deklaracija odnosilo na putnički promet, a 59.956 ili 47,76 % deklaracija se odnosilo na poštanski promet.

Tablica 15. Podaci o broju dokumenata i naplaćenim iznosima carinskog duga u putničkom i poštanskom prometu u 2014. godini

	PCU ZAGREB	PCU SPLIT	PCU OSIJEK	PCU RIJEKA	UKUPNO
Broj dokumenata	60.876	1.009	3.090	613	65.588
Služba za RGP Pošta	59.956 (85.959.640,81kn)				59.956
Naplaćen iznos carinskog duga	87.099.035,41	906.091,66	2.498.237,97	501.857,55	91.005.222,59
Udio naplaćenog carinskog duga	92,82%	1,54%	4,71%	0,93%	100,00%

izvor: Carinska uprava

Graf 6. Prikaz broja obrađenih HR carinskih deklaracija po vrstama postupka u 2014. godini



4.6. Carinska pojednostavnjenja

U cilju olakšavanja trgovine i stvaranja učinkovitih postupaka te pojednostavnjenja potrebnih formalnosti u prekograničnom kretanju roba i omogućavanja najpovoljnijih uvjeta poslovanja gospodarstva u 2014. godini doneseno je 22 rješenja o odobravanju statusa ovlaštenog gospodarskog subjekta (AEO), 12 odobrenja za ovlaštenog izvoznika te 5 odobrenja za ovlaštenog primatelja.

Tablica 16. Podaci o broju odobrenja u 2014. godini

rješenja o odobravanju statusa ovlaštenog gospodarskog subjekta (AEO)	22
odobrenja za deklariranje na temelju knjigovodstvenog zapisa	12
odobrenja za ovlaštenog izvoznika	12
odobrenja za ovlaštenog primatelja	5
odobrenja za obavljanje poslova ovlaštenog carinskog zastupnika	248
odobrenja vezana za obavljanje poslova ovlaštenog carinskog otpremnika	49
rješenja o naplati duga zbog nezavršenog provoznog postupka i iznos duga	32
iznos duga zbog nezavršenog provoznog postupka	4.706.763,47 kn

izvor: Carinska uprava

4.7. Upravljanje rizicima

U 2014. godini obrađeno je ukupno 1.028.675 HR carinskih deklaracija od čega je najviše bilo provoznih i to 426.748 ili 41,49%, a onda uvoznih 231.291 ili 22,48%, izvoznih 218.563 ili 21,25% te ulaznih skraćenih deklaracija 152.073 odnosno 14,78%. Treba naglasiti da je tijekom 2014. godine na HR ispostavama odnosno službama za robno granične procedure zaprimljeno i obrađeno ukupno 119.434 stranih provoznih deklaracija kojima su HR ispostave bile odredište te 697.120 stranih izvoznih i izlaznih skraćenih deklaracija koje su imale izlaz na HR ispostavama. Od 1.028.675 HR carinskih deklaracija obrađenih u 2014. godini, kroz Sustav analize rizika provjeravano je ukupno 182.981 deklaracija ili 17,79%. Pri tome je od ukupno 231.291 uvoznih carinskih deklaracija obrađenih kroz sustav HRAIS, provjeravano 85.067 ili 36,78%. Od ukupno 218.563 izvoznih carinskih deklaracija obrađenih kroz sustav ECS, provjeravano je 40.770 ili 18,65%. Od ukupno 426.748 provoznih deklaracija obrađenih kroz sustav NCTS, provjeravano je 51.646 ili 12,10% carinskih deklaracija. Od ukupno 152.073 ulaznih sigurnosnih skraćenih deklaracija obrađenih kroz sustav ICS, provjeravano je 5.498 ulaznih sigurnosnih skraćenih deklaracija ili 3,62%.

Od 119.434 stranih provoznih deklaracija Sustav analize rizika je zadao provjeru za 3.706 deklaracija odnosno 3,10%, a od 697.120 stranih izvoznih i izlaznih skraćenih deklaracija Sustav analize rizika je zadao provjeru za 26.531 ili 3,80% carinskih deklaracija.

Tablica 17. Podaci o carinskim deklaracijama obrađenih kroz sustav analize rizika u 2014. godini

UKUPAN BROJ CARINSKIH DEKLARACIJA OBRADENIH KROZ SAR PO MJESECIMA I SUSTAVIMA U RAZDOBLJU OD 1. SIJEČNJA DO 31. PROSINCA 2014. GODINE										
MJESEC	UKUPNO		AIS		ECS		ICS		NCTS	
			Broj	%	Broj	%	Broj	%	Broj	%
UKUPNO	1.028.675		231.291	22,48	218.563	21,25	152.073	14,78	426.748	41,49
UKUPAN BROJ CARINSKIH DEKLARACIJA OBRADENIH KROZ SAR PO MJESECIMA I SUSTAVIMA U RAZDOBLJU OD 1. SIJEČNJA DO 31. PROSINCA 2014. GODINE										
	UKUPNO		AIS		ECS		NCTS		ICS	
PCU	Broj	%	Broj	%	Broj	%	Broj	%	Broj	%
UKUPNO	1.028.675	100,00	231.291	100,00	218.563	100,00	426.748	100,00	152.073	100,00

izvor: Carinska uprava

Tablica 18. Ukupan broj svih carinskih deklaracija obrađenih kroz SAR po mjesecima i razinama provjere te ukupan broj kontroliranih carinskih deklaracija (distribucija deklaracija po razinama provjere – rutama SVI SUSTAVI (HRAIS, ECS, ICS, NCTS) u 2014. godini

Distribucija deklaracija po razinama provjere – Rutama SVI SUSTAVI (HRAIS, ECS, ICS, NCTS)																								
Mjesec	UKUPNO	BIJELA				ZELENA				ŽUTA				CRVENA				NARANČASTA				Ukupno kontrolirano	%	
		Br. dok.	%	D999N/R999N	%	Br. dok.	%	D999N/R999N	%	Br. dok.	%	D999N/R999N	%	Br. dok.	%	D999N/R999N	%	Br. dok.	%	D999N/R999N	%			
Ukupno	1.028.675	2.205	0,21	730	33,11	853.941	83,01	12.026	1,41	130.749	12,71	4.232	3,24	22.923	2,23	1.923	8,39	18.638	1,81	3.853	20,67	182.981	17,79	
Distribucija deklaracija po razinama provjere – Rutama - HRAIS																								
Mjesec	UKUPNO	BIJELA				ZELENA				ŽUTA				CRVENA				NARANČASTA				Ukupno kontrolirano	%	
		Br. dok.	%	D999N/R999N	%	Br. dok.	%	D999N/R999N	%	Br. dok.	%	D999N/R999N	%	Br. dok.	%	D999N/R999N	%	Br. dok.	%	D999N/R999N	%			
Ukupno	231.291	177	0,08	62	35,03	148.652	64,32	1.548	1,04	68.616	29,69	1.061	1,55	8.781	3,80	17	0,19	5.064	2,19	11	0,22	85.067	36,78	
Distribucija deklaracija po razinama provjere – Rutama - ECS																								
Mjesec	UKUPNO	BIJELA				ZELENA				ŽUTA				CRVENA				NARANČASTA				Ukupno kontrolirano	%	
		Br. dok.	%	D999N/R999N	%	Br. dok.	%	D999N/R999N	%	Br. dok.	%	D999N/R999N	%	Br. dok.	%	D999N/R999N	%	Br. dok.	%	D999N/R999N	%			
Ukupno	218.563	665	0,30	413	62,11	182.087	83,31	7.217	3,96	29.075	13,30	273	0,94	2.971	1,36	37	1,25	3.765	1,72	693	18,41	40.770	18,65	
Distribucija deklaracija po razinama provjere – Rutama - NCTS																								
Mjesec	UKUPNO	BIJELA				ZELENA				ŽUTA				CRVENA				NARANČASTA				Ukupno kontrolirano	%	
		Br. dok.	%	D999N/R999N	%	Br. dok.	%	D999N/R999N	%	Br. dok.	%	D999N/R999N	%	Br. dok.	%	D999N/R999N	%	Br. dok.	%	D999N/R999N	%			
Ukupno	426.748	1.363	0,32	255	18,71	376.628	88,26	3.261	0,87	29.340	6,88	2.680	9,13	9.564	2,24	1.770	18,51	9.809	2,30	3.149	32,10	51.646	12,10	
Distribucija deklaracija po razinama provjere – Rutama - ICS																								
Mjesec	UKUPNO	NEPOZNATO				ZELENA				ŽUTA				CRVENA				Ukupno kontrolirano				%		
		Br. dok.	%	D999N/R999N	%	Br. dok.	%	D999N/R999N	%	Br. dok.	%	D999N/R999N	%	Br. dok.	%	D999N/R999N	%							
Ukupno	152.073	174	0,11	114	65,52	146.574	96,38	0	0,00	3.178	2,44	218	5,86	1.607	1,06	99	6,16	5.498				3,62		

izvor: Carinska uprava

4.8. Broj aktivnih profila

Analizirajući stupanj rizika po vrstama sustava (HRAIS, ECS, NCTS i ECS/NCTS/ICS) ukupni broj aktivnih nacionalnih profila iznosio je 344. Fiskalnim pravilom je zabilježeno ukupno 210 ili 61%, a nefiskalnim pravilom 134 ili 38%.

Tablica 19. Prikaz broja aktivnih nacionalnih profila po sustavima i vrsti u 2014. godini

BROJ AKTIVNIH PROFILA PO SUSTAVIMA U RAZDOBLJU OD 01.01. DO 31.12.2014.			
SUSTAV	VRSTA PROFILA		UKUPNO PROFILA
	FISKALNO	NEFISKALNO	
HRAIS	194	85	279
HRAIS/NCTS	1	2	3
ECS	8	31	39
NCTS	7	16	23
UKUPNO	210	134	344

izvor: Carinska uprava

5. NADZOR

5.1. Inspekcijski nadzori i provjere

U razdoblju od 01. siječnja do 31. prosinca 2014. godine na carinskom području Republike Hrvatske provedeno je ukupno 11.178 nadzora. Najveći broj nadzora - 3.105 odnosi se na nadzore trošarinske robe, a 2.484 nadzora odnose se na neregistriranu djelatnost. Temeljem Zakona o trgovini provedeno je ukupno 1.509 nadzora, dok se 1.211 nadzora odnosi na naplatu boravišne pristojbe. Najmanji broj nadzora i to 301 odnosi se na nadzor špekulativnih zaliha.

Tablica 20. Podaci inspekcijskim nadzorima u 2014. godini

Najzastupljenija područja nadzora u 2014. godini	
Nadzor trošarinske robe	3.105
Neregistrirana djelatnost	2.484
Nadzor temeljem Zakona o trgovini	1.509
Boravišna pristojba	1.211
Špekulativne zalihe	301

izvor: Carinska uprava

Prema prikupljenim podacima na osnovu dostavljenih izvješća PCU-a, od 1. siječnja do 31. prosinca 2014. godine, na carinskom području Republike Hrvatske obavljeno je i završeno 1.821 inspekcijska nadzora, a u tijeku je još 337. Najveći broj inspekcijskih nadzora se odnosi na nadzore vezane uz neregistriranu djelatnost (507 završenih i 36 u tijeku), zatim nadzore trošarinske robe (384 završenih i 106 u tijeku), nadzore temeljem zakona o trgovini (142 završena i 15 u tijeku) i nadzore u svrhu provedbe Uredbe o mjerama i naknadama za prekomjerne i špekulativne zalihe poljoprivrednih i prehrambenih proizvoda (277 završenih i 24 u tijeku). Prema prikupljenim podacima i dostavljenim izvješća PCU-a, od 1. siječnja do 31. prosinca 2014. godine, na carinskom području Republike Hrvatske obavljeno je i završeno 7.238 provjera, a u tijeku je 1782. Najveći broj provjera se odnosi na provjere trošarinske robe (2.384 završenih i 231 u tijeku), provjere vezane za neregistriranu djelatnost (1.566 završenih i 375 u tijeku), provjere temeljem Zakona o trgovini (1.119 završenih i 233 u tijeku) i provjere koje se odnose na boravišnu pristojbu (978 završenih i 233 u tijeku).

5.2. Kaznene prijave

U razdoblju od 1. siječnja do 31. prosinca 2014. godine, na cjelokupnom području Republike Hrvatske podneseno je ukupno 35 kaznenih prijava nadležnim državnim odvjetništvima. Ukupno procijenjena nastala šteta od počinjenja svih kaznenih djela iznosi 77.261.462,52 kn.

Tablica 21. Prikaz podnesenih kaznenih prijava i procjena nastale štete u 2014. godini

KAZNE NE PRIJAVE		
	BROJ KAZNENIH PRIJAVA	PROCJENA NASTALE ŠTETE
UKUPNO	35	77.261.462,52

izvor: Carinska uprava

Najveći broj podnesenih kaznenih prijava (16) odnosi se na počinjenje kaznenih djela temeljem članka 257. koji se odnosi izbjegavanje carinskog nadzora čija je šteta nastala počinjenjem tih kaznenih djela procijenjena na 12.303.645,81 kn.

Tablica 22. Prikaz podnesenih kaznenih prijava po kaznenih djelima u 2014. godini

KAZNE NE PRIJAVE		
ČLANAK KAZNENOG ZAKONA	BROJ KAZNENIH PRIJAVA	PROCJENA NASTALE ŠTETE
191. – OMOGUĆAVANJE TROŠENJA DROGA I TVARI ZABRANJENIH U ŠPORTU	1	0,00
196. – UGROŽAVANJE OKOLIŠA OTPADOM	1	0,00
246. – ZLOUPORABA POVJERENJA U GOSPODARSKOM POSLOVANJU	2	1.335.308,00
256. – UTAJA POREZA ILI CARINE	1	1.514.105,82
257. – IZBJEGAVANJE CARINSKOG NADZORA	16	12.303.645,81
264. – NEDOZVOLJENA TRGOVINA	4	137.879,69
278. – KRIVOTVORENJE ISPRAVE	3	0,00
288. – POVREDA ŽIGA	5	61.974.523,20
317. – SKIDANJE I POVREDA SLUŽBENOG PEČATA I ZNAKA	2	0,00
UKUPNO	35	77.261.462,52

izvor: Carinska uprava

5.3. Prekršajne prijave

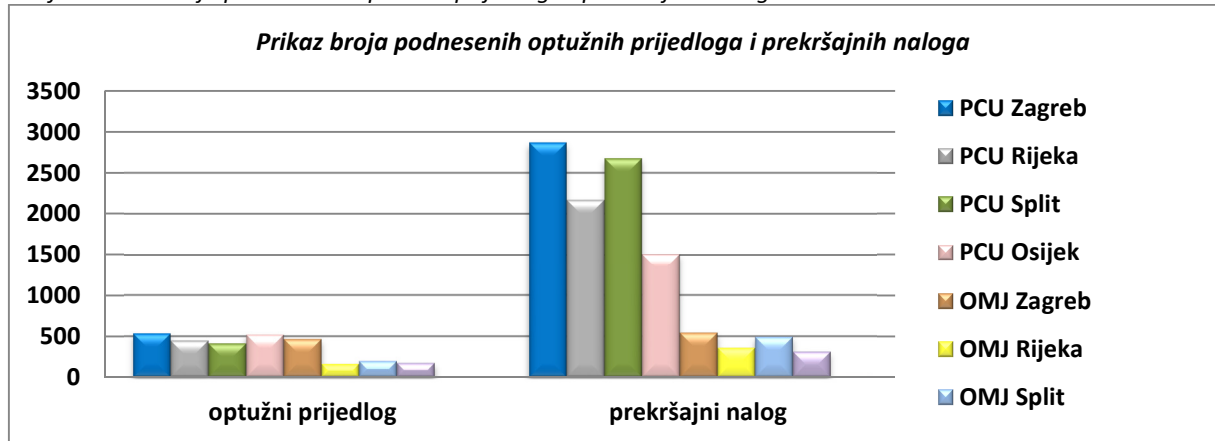
Ukupan broj podnesenih optužnih prijedloga iznosi 2.907 dok je 10.930 prekršajnih naloga iz utvrđenih nepravilnosti u 2014. godini.

Tablica 23. Prikaz broja podnesenih optužnih prijedloga i prekršajnih naloga u 2014. godini

Broj podnesenih prijava po ustrojstvenim jedinicama u 2014.		
	Optužni prijedlog	Prekršajni nalog
PCU		
Zagreb	532	2.868
Rijeka	449	2.171
Split	413	2.675
Osijek	518	1.510
SREDIŠNJI URED		
OMJ Zagreb	462	541
OMJ Rijeka	162	359
OMJ Split	198	490
OMJ Osijek	173	311
Služba za INTRASTAT		5
UKUPNO	2.907	10.930

izvor: Carinska uprava

Graf 7. Prikaz broja podnesenih optužnih prijedloga i prekršajnih naloga



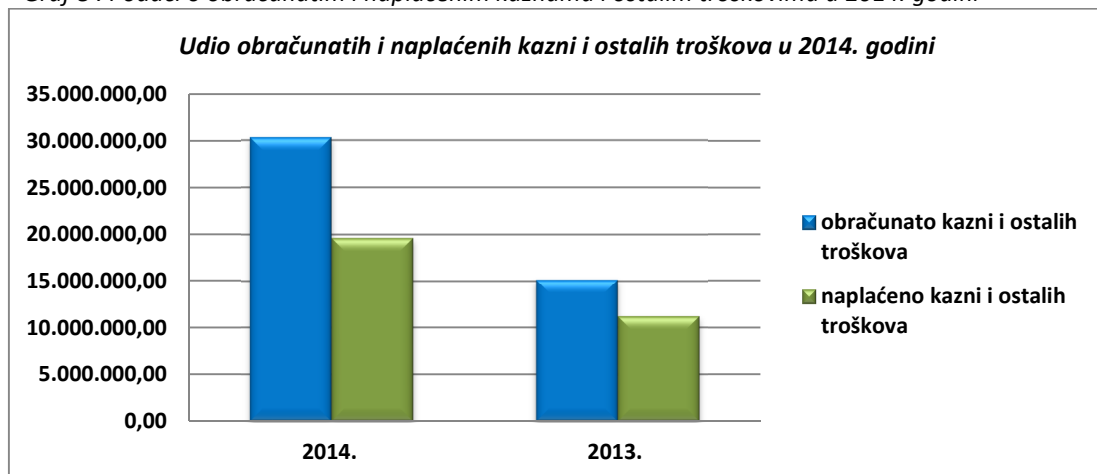
Uspoređujući 2013. i 2014. godinu, tijekom 2014. godine vidljiv je porast broja prekršajnih postupaka za 121,63%, iznos obračunatih kazni je porastao za 98,90%, iznos naplaćenih kazni je porastao za 79,41%, iznos obračunatih ostalih troškova je porastao sa 116,83 % te je obračunato 99,90 % i naplaćeno 75,10% novčanih sredstava dok je iznos naplaćenih ostalih troškova povećan je za 40,58%.

Tablica 24. Podaci o prekršajnim postupcima u 2014 godini.

USPOREDBA PODATAKA O PREKRŠAJNIM POSTUPCIMA ZA RAZDOBLJE 01.01.2014.-31.12.2014. GODINE U ODNOSU NA 2013. GODINU			
	2013. godina	2014. godina	INDEKS (2014/2013)
BROJ POSTUPAKA	4.596	10.186	221,63
IZNOS OBRAČUNATE KAZNE	14.327.375,00	28.497.092,65	198,9
IZNOS NAPLAĆENIH KAZNI	9.978.637,76	17.903.037,90	179,41
IZNOS OBRAČUNATIH OSTALIH TROŠKOVA	847.197,31	1.837.019,89	216,83
IZNOS NAPLAĆENIH OSTALIH TROŠKOVA	1.245.956,23	1.751.575,89	140,58
OBRAČUNATO	15.174.572,31	30.334.112,54	199,90
NAPLAĆENO	11.224.593,99	19.654.613,79	175,10

izvor: Carinska uprava

Graf 8. Podaci o obračunatim i naplaćenim kaznama i ostalim troškovima u 2014. godini



5.4. Zapljene

Tijekom 2014. godine provodeći redovne i pojačane mjere nadzora oduzeto je ukupno 12.873.542 komada raznih vrsta i marki cigareta, 26.325,60 kg duhana, gotovine u protuvrijednosti od 235.557,00 Eura te ukupno 17.790,83 litara alkohola i alkoholnih pića te 43.821,70 litara vina. Zaplijenjeno je ukupno 288.145,67 grama droge i 15.168 komada lijekova. Prilikom provedbi odredaba CITES Konvencije kao i odredaba Zakona o prekograničnom prometu i trgovini divljim vrstama utvrđeno je (20) pokušaja krijumčarenja ugroženih vrsta divljih biljaka i životinja. Otkriveno je šezdeset (60) pokušaja krijumčarenja oružja te 56 pokušaja ilegalnog prelaska osoba preko državne granice. U okviru provedbe carinskih mjera za zaštitu prava intelektualnog vlasništva ukupno su zaustavljene 1.103 pošiljke temeljem čega je pokrenuto ukupno 918 postupaka privremenog zadržavanja robe pri čemu je obuhvaćeno ukupno 72.668 predmeta za koje se sumnja da se njim povređuju prava intelektualnog vlasništva. Isto tako pokrenuto je 229 prekršajnih prijava i 5 kaznenih prijava na domaćem tržištu te je ukupno oduzeto 175.826 komada proizvoda za koje se sumnja da povređuju pravo intelektualnog vlasništva.

Tablica 25. Podaci o oduzetim najznačajnijim vrstama robe u 2014. godini

Oduzete vrste robe i količine u 2014. godini		
Vrsta robe	Količine	
Cigarete (kom)	12.873.542	
Duhanski proizvodi (kg)	26.325,60	
Heroin (g)	43.500,00	
Kokain (g)	1.273,00	
Marihuana (g)	241.850,00	
Amfetamin, sintetičke droge (g)	306,72	
Anabolici/testosteroni/steroidi (g)	1.215,95	
Lijekovi koji sadrže narkotike (kom)	15.168	
Ostalo (kom)	3.642	
CITES – broj nepravilnosti	20	
Nezakoniti prijenos gotovine preko državne granice (EUR)	235.557,00	
Zapljene oružja (broj pokušaja krijumčarenja)	60	
Alkohol i alkoholna pića (l)	17.790,83	
Vino (l)	43.821,70	
Ilegalni prelazak preko državne granice	231 osoba	
	56 otkrivenih slučajeva	
Zaštita prava intelektualnog vlasništva	carinske mjere pri uvozu	
	918 postupaka	72.668 komada proizvoda
	domaće tržište	
	229 prekršajnih prijava	5 kaznenih prijava
	175.826 oduzetih komada krivotvorenih proizvoda	

izvor: Carinska uprava

5.4.1. Namjenska uporaba energenata

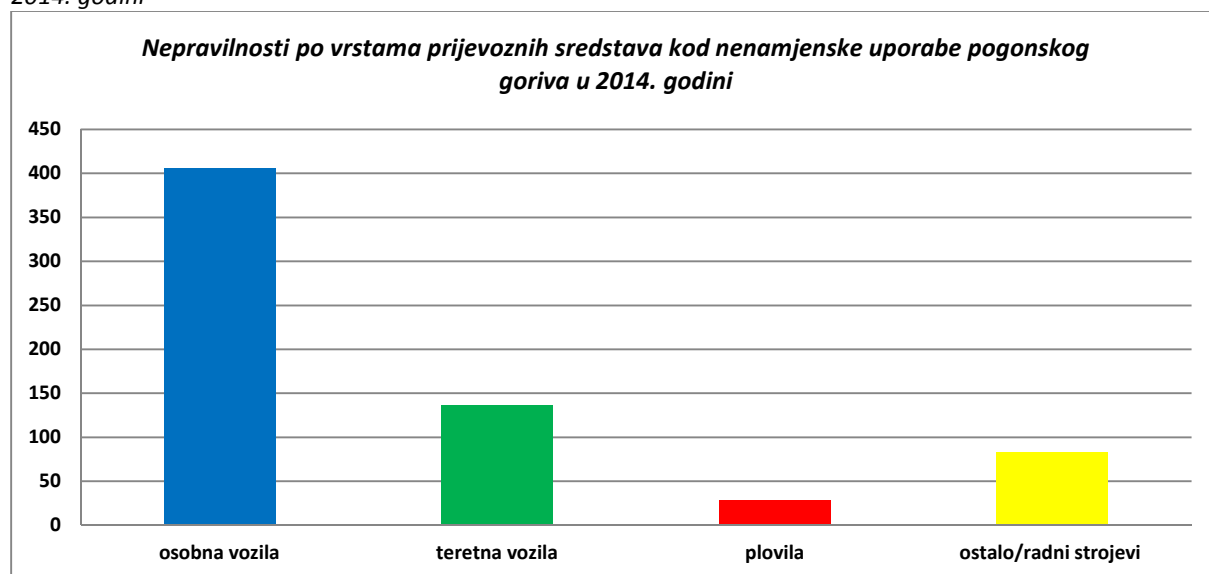
Pojačani nadzor namjenske uporabe energenata u 2014. godini (tablica 26.) provodio se na cjelokupnom carinskom području Republike Hrvatske, i to na carinskim uredima, parkiralištima, mjestima zaustavljanja i prometnim pravcima te benzinskim postajama. Izuzimani su uzorci pogonskog goriva iz radnih strojeva, vozila hrvatskih registracijskih oznaka, te je kontrolirana evidencija o kupcima lož ulja EL i LS i eurodizel – dizelskog goriva obojanog plavom bojom, kakvu propisuje Zakon o trošarinama. U navedenom razdoblju obavljena je kontrola pogonskog goriva u 30.379 spremnika. Pri tome su nepravilnosti u vezi namjenskog korištenja pogonskog goriva utvrđene u 653 slučaja (2%). Obračunato je naknadno utvrđenog duga u iznosu od 16.543.902,69 kuna na ime trošarina na energente. U strukturi nepravilnosti po vrstama prijevoznih sredstava najviše su zastupljena osobna vozila (62%), zatim teretna vozila (21%) dok ostala vozila, odnosno plovila te radni strojevi čine 17%.

Tablica 26. Prikaz provedenih provjera namjenske uporabe pogonskog goriva u 2014. godini

Provjere namjenske uporabe energenata u 2014. godini							
PCU/OMJ	BROJ KONTROLIRANIH SPREMNIKA	BROJ POKRENUTIH PREKRŠAJA	UKUPNO OBRAČUNATO NAKNADNO UTVRĐENOG DUGA	NEPRAVILNOSTI PO VRSTAMA PRIJEVOZNIH SREDSTAVA			
	UKUPNO	UKUPNO		OSOBNNA VOZILA	TERETNA VOZILA	PLOVILA	OSTALO/RADNI
UKUPNO	30.379	653	16.543.902,69	406	136	28	83

izvor: Carinska uprava

Graf 9. Prikaz nepravilnosti po vrstama prijevoznih sredstava kod nenamjenske uporabe pogonskog goriva u 2014. godini



6. OSTALE AKTIVNOSTI U 2014. GODINI

6.1. Nastavak razvoja aplikativnih rješenja

1. E-Nadzor - Carinska uprava uspostavom sustava e-Nadzor informatizirati će radne procese službenika uključenih u poslove inspekcijskih i drugih oblika nadzora na svim razinama, a u svrhu povećanja naplate javnih davanja te olakšavanja trgovine, smanjena udjela sive ekonomije te zaštite i sigurnosti građana. Do kraja 2014. godine je postavljena testna verzija.

2. E-Prekršaji – Aplikacija e-Prekršaja koja se razvija na portalnoj tehnologiji osigurava dostupnost navedene aplikacije službenicima koji obavljaju nadzorne poslove putem uređaja kao što su mobiteli, tableti, laptop i sl. Novo aplikativno rješenje e-Prekršaji sastoji se od područja prekršaja i područja kaznenih prijava, s time da će područje prekršaja biti podijeljeno u 3 segmenta za koje je potrebno novo aplikativno rješenje: prekršajni nalog, optužni prijedlog i obavijest o počinjenom prekršaju. Do kraja 2014. godine postavljena je prva testna verzija.

3. E-Laboratorij – Carinska uprava trenutno raspolaže sa zastarjelom aplikacijom za upravljanje uzorcima, koja omogućuje upravljanje samo jednim dijelom uzoraka i to na nezadovoljavajući način. Izrađen je prijedlog poslovnog procesa koji bi sve ustrojstvene jedinice koje sudjeluju u procesu upravljanja uzorcima trebale razmotriti sa svog stanovišta te dati primjedbe i prijedloge kako bi ga poboljšali, unaprijedili i nadopunili: PCU Zagreb, Split, Osijek i Rijeka te sektori Središnjeg ureda: Sektor za carinski sustav i procedure, Sektor za nadzor, Sektor za informacijski sustav, SCTVP, Sektor za trošarine i posebne poreze i drugi. Do kraja 2014. godine postavljen je prvi prijedlog poslovnog procesa.

6.2. Razvrstavanje robe

U 2014. godini izdano je najviše 1.726 mišljenja o razvrstavanju robe po nalazima Carinskog laboratorija te je riješeno 1.325 zahtjeva za kvote.

Tablica 27. Podaci o obvezujućim mišljenjima i razvrstavanju u Carinsku tarifu, vrijednosti i podrijetlo robe u 2014.

	UKUPNO
Broj obvezujućih mišljenja o razvrstavanju	113
Broj izdanih mišljenja o razvrstavanju robe po nalazima Carinskog laboratorija	1.726
Broj obvezujućih mišljenja o podrijetlu	1
Broj odobrenja za ovlaštenog izvoznika za podrijetlo	54
Broj riješenih zahtjeva za kvote po Pravilniku NN 64/13 i Uputi 6/13 (upravljanje kvotama) od toga	1.325
broj rješenja	53

izvor: Carinska uprava

6.3. Zakonodavne aktivnosti

Tablica 28. Pregled zakonskih i podzakonskih akata koje je CU predložila i donijela tijekom 2014. godine

MINISTARSTVO FINANCIJA		
CARINSKA UPRAVA		
SREDIŠNJI URED		
BROJ	PREGLED ZAKONA DONESENIH U 2014. GODINI	Broj Narodnih novina
1.	Zakon o izmjenama i dopunama Zakona o carinskoj službi	30/2014
BROJ	PREGLED UREDBI DONESENIH U 2014. GODINI	Broj Narodnih novina

1.	Uredba o visini trošarine na cigarete, sitno rezani duhan i ostali duhan za pušenje	30/2014
2.	Uredba o izmjeni Uredbe o visini trošarine na benzine, plinsko ulje, kerozin za pogon	48/2014
BROJ	PREGLED PRAVILNIKA DONESENIH U 2014. GODINI	Broj Narodnih novina
1.	Pravilnik o programu obuke ovlaštenih carinskih službenika za primjenu sredstava prisile	51/2014
2.	Pravilnik o odorama ovlaštenih carinskih službenika Ministarstva financija Carinske uprave	82/2014
3.	Pravilnik o postupku uzimanja uzoraka u provedbi carinske ovlasti pregleda robe	88/2014
4.	Pravilnik o podnošenju trošarinskih obrazaca i obrazaca posebnih poreza uporabom sustava elektroničke razmjene podataka	11/2014
5.	Ispravak Pravilnika o izmjenama i dopunama Pravilnika o trošarinama	11/2014
6.	Pravilnik o izmjeni Pravilnika o uvjetima i načinu oslobođenja od plaćanja trošarine na energente koji se koriste kao pogonsko gorivo za plovidbu	69/2014
7.	Pravilnik o izmjenama i dopunama Pravilnika o trošarinama	70/2014
8.	Pravilnik o podnošenju trošarinskih obrazaca i obrazaca posebnih poreza uporabom sustava elektroničke razmjene podataka	144/2014
9.	Pravilnik o izmjeni i dopunama Pravilnika o uvjetima i načinu oslobođenja od plaćanja trošarine ne energente koji se koriste kao pogonsko gorivo za plovidbu	157/2014
10.	Pravilnik o dopunama Pravilnika o trošarinama	157/2014
BROJ	PREGLED UPUTA DONESENIH U 2014. GODINI	Broj Narodnih novina
1.	Uputa o poduzimanju carinskih mjera za provedbu prava intelektualnog vlasništva	
3.	Uputa za provedbu postupka polaganja instrumenta osiguranja plaćanja trošarine	
4.	Uputa o posebnostima vođenja registra opunomoćenika za poduzimanje radnji koje se odnose na uporabu sustava elektroničke razmjene podataka za podnošenje trošarinskih obrazaca i obrazaca posebnih poreza (sustava E-trošarine,registar opunomoćenika-uputa o vođenju)	
5.	Uputa za uspostavu i funkcioniranje operativne provozne mreže)	
6.	Uputa o posebnostima postupanja kod izdavanja odobrenja iz Zakona o trošarinama za poslovanje s duhanskim prerađevinama	
7.	Uputa o vođenju i rješavanju u upravnim postupcima u nadležnosti Carinske uprave	
8.	Uputa za provedbu nadzora i kontrole nad radom ustrojstvenih jedinica područnih carinskih ureda te nadzora i kontrole koje provode sektori Središnjeg ureda iz područja svoje nadležnosti	
9.	Uputa o označavanju cigara duhanskim markicama Ministarstva financija	
10.	Uputa o utvrđivanju pravila za nadzor trgovine prekursorima za droge između Zajednice i trećih zemalja	
11.	Uputa o posebnostima korištenja kartice "gorivo za poljoprivredu i ribarstvo" od sobe na koju ne glasi pravo korištenja plinskog ulja obojanog plavom bojom	
12.	Uputa o uporabi karneta ATA	
13.	Uputa uporaba zajedničkog jamstva u provoznom postupku	
14.	Uputa za provedbu carinskih postupaka pri nadzoru uvoza i izvoza poljoprivrednih proizvoda u pograničnom području RH i susjednih trećih zemalja	
15.	Uputa o knjiženju zaduženja u prekršajnim postupcima i ostalih zaduženja, naplati boravišne pristojbe	
16.	Uputa o posebnostima zastupanja trošarinskih i poreznih obveznika u vezi s uporabom sustava elektroničke razmjene podataka za podnošenje trošarinskih obrazaca i obrazaca posebnih poreza	
17.	Uputa o posebnostima prepoznavanja i deklariranja proizvoda s udjelom etilnog alkohola većim od 1,2% vol.	

18.	Uputa o nadzoru nad obračunom, uplatom i naplatom boravišne pristojbe	
19.	Uputa o označavanju cigara duhanskim markicama Ministarstva financija pri puštanju u potrošnju i promet u Republici Hrvatskoj	
20.	Uputa o izdavanju obveznog prekršajnog naloga prije pokretanja prekršajnog postupka za prekršaj propisan Zakonom o službenoj statistici	
21.	Uputa o prometu otrovnih kemikalija i njihovih prekursora u skladu s obvezama iz Konvencije o zabrani razvijanja, proizvodnje, gomilanja i korištenja kemijskog oružja i o njegovu uništenju	
22.	Uputa o deklariranju sastava robe, postupanju kod osporavanja, razvrstavanja i odlučivanja o uzorkovanju robe u carinskom postupcima	
23.	Uputa o postupanju s gotovinskim sredstvima plaćanja prilikom naplate javnih davanja iz nadležnosti Carinske uprave	
24.	Uputa o nadzoru označavanja alkohola i alkoholnih pića te duhanskih prerađevina markicama Ministarstva financija	
25.	Uputa o posebnostima prodaje oduzetih ili ustupljenih trošarinskih proizvoda (alkohola i alkoholnih pića te duhanskih prerađevina)	
26.	Uputa o postupanju sa šećerom koji se uvozi u rasutom stanju i stavlja u krajnju uporabu	
27.	Uputa o izvozu i uvozu opasnih kemikalija - Uredba (EU) br. 649/2012	
28.	Uputa o ostvarivanju oslobođenja od plaćanja uvoznih davanja	
29.	Uputa o uvozu i izvozu robe vojne namjene i nevojnih ubojnih sredstava	
30.	Uputa za provedbu postupka pri kretanju trošarinskih proizvoda	
31.	Uputa o uvozu ekoloških proizvoda iz trećih zemalja	
32.	Uputa o povratu trošarina i posebnih poreza diplomatskim i konzularnim predstavništvima, posebnim misijama te međunarodnim organizacijama sa sjedištem u Republici Hrvatskoj	
33.	Uputa za provedbu postupka polaganja instrumenta osiguranja plaćanja trošarine	
34.	Uputa o provedbi analize rizika nad pošiljkama vrijednosti manje od 10.000 EUR koje se kreću preko Neumskog koridora	
35.	Uputa o posebnostima izdavanja odobrenja za registriranog primatelja	
36.	Uputa o postupanjima u vezi s upisom u registar trošarinskih obveznika	
37.	Uputa o suradnji Carinske uprave i Ministarstva unutarnjih poslova	
UKUPNO = 50		

izvor: Carinska uprava

6.4. CUSTMS i FISCALIS program

Podaci obuhvaćeni programom CUSTOMS i FISCALIS nalaze se u tablici 29. iz koje se vidi da je održano ukupno 82 radionice/seminara na kojima je prisustvovalo 125 sudionika te je organizirano ukupno 22 radne posjete.

Tablica 29. Podaci obuhvaćeni programom CUSTOMS i FISCALIS u 2014. godini

	CUSTOMS/FISCALIS
1. Broj održanih radionica/seminara	82
2. Broj sudionika	125
3. Radne posjete	22

izvor: Carinska uprava

6.5. Intrastat

Tablica 30. Podaci o broju odaziva izvještajnih jedinica u 2014. godini

Statistika odaziva IJ u 2014. g.	Očekivani broj IO	Prihvaćeni broj IO	Broj nepristiglih IO
Primitak	54.367	54.265	102
Otprema	19.684	19.619	65
Ukupno	74.051	73.884	167

izvor: Carinska uprava

6.6. Odnosi s javnošću

Podatke zaprimljenim upitima po vrstama predmeta godišnjoj razini prikazani su u tablici 30. iz koje se vidi da je zaprimljeno ukupno 2.495 predmeta koji su podijeljeni na novinarske upite, upite fizičkih i pravnih osoba te upite temeljem Zakona o pravu na pristup informacija. Najznačajniji udio se odnose na upite fizičkih osoba kojih je bilo 1.936 ili 78% ukupnog broja upita upućenih Odjelu za odnose s javnošću.

Tablica 31. Podaci o zaprimljenim upitima po vrstama predmeta u 2014. godini

VRSTA PREDMETA:	UKUPNO UPITA:
1. Novinarski upiti	144
2. Fizičke osobe	1.936
3. Pravne osobe	407
4. Upiti vezani za ZPPI	6
Ukupno:	2.495

izvor: Carinska uprava

6.7. Unutarnji nadzor

Ukupan broj postupaka unutarnjeg nadzora i kontrole iznosi 165 čiji se podaci nalaze u tablici 31. koja sadrži detaljan pregled obavljenih postupaka unutarnjeg nadzora i kontrole u 2014. godini.

Tablica 32. Pregled obavljenih postupaka unutarnjeg nadzora i kontrole u 2014. godini

Postupci unutarnjeg nadzora i kontrole	
Provedeni postupci unutarnjeg nadzora i kontrole od strane službenika Sektora za unutarnji nadzor i kontrolu	165
UKUPNO	165

izvor: Carinska uprava

KLASA: 023-01/15-01/28

URBROJ:513-02-2320/04-15-02

U Zagrebu, 24.travnja 2015.

**POMOĆNIK MINISTRA FINANCIJA
I RAVNATELJ CARINSKE UPRAVE**

mr.sc. Zlatko Grabar